

# Revitalização da Carreira do Magistério SC



*Governo do Estado*

**SANTA CATARINA**

Revitalização da Carreira  
do Magistério SC



# CENÁRIO 2010 - 2013



GOVERNO DE SANTA CATARINA  
SECRETARIA DE ESTADO DA EDUCAÇÃO

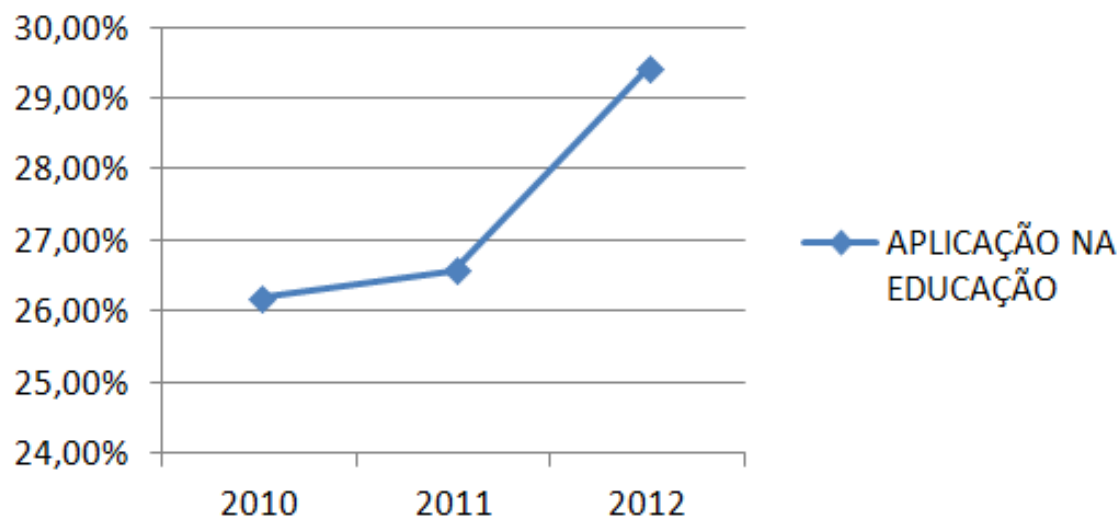
# Revitalização da Carreira do Magistério SC



## APLICAÇÃO EDUCAÇÃO - SC

	2010	2011	2012
Receita do Estado (ROL)	9.579.000.000	11.151.800.000	12.026.000.000
Aplicação na educação	2.508.740.000	2.963.033.000	3.538.049.000
Percentual Educação	26,19%	26,57%	29,42%

### APLICAÇÃO NA EDUCAÇÃO

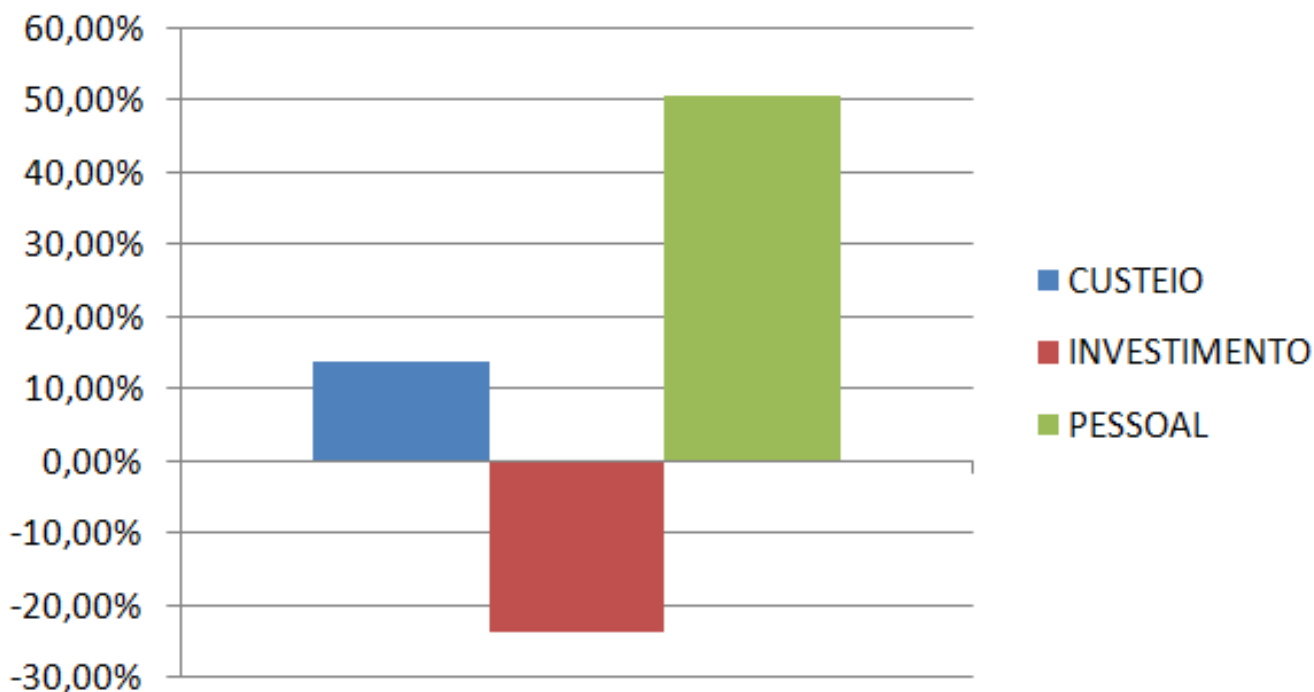


# Revitalização da Carreira do Magistério SC



## APLICAÇÃO DOS RECURSOS DA EDUCAÇÃO

	2010	2011	2012	%
Custeio	459.000,00	487.000,00	522.000,00	13,7%
Investimento	229.379,00	181.837,00	175.357,00	-23,55%
Pessoal	1.782.088.237	2.150.259.079	2.683.681.872	50,59%



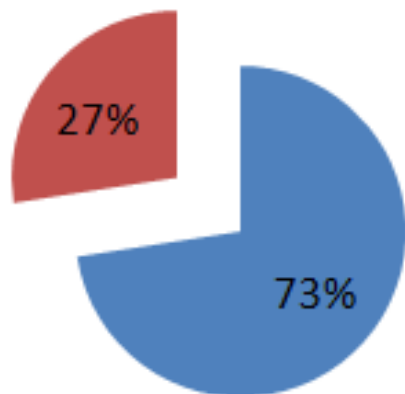
# Revitalização da Carreira do Magistério SC



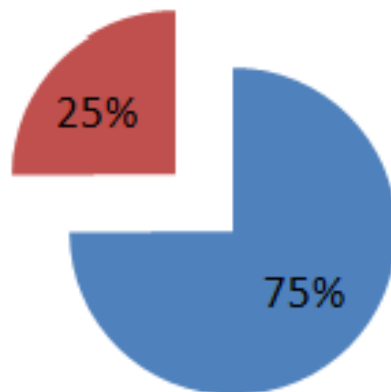
## APLICAÇÃO DO FUNDEB

	2010	2011	2012
FUNDEB	1.458.557.000	1.675.905.000	1.704.900.000
Folha professores	1.058.328.000	1.254.750.000	1.573.111.000
% Folha professores	72,56%	74,87%	92,27%

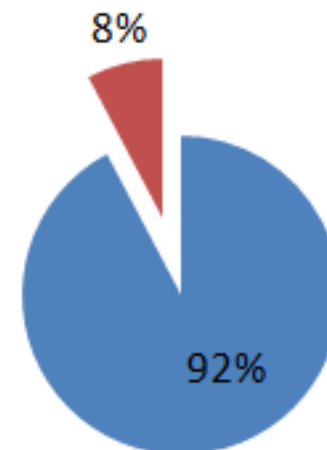
2010



2011



2012



■ FOLHA DE PAGAMENTO

■ MANUTENÇÃO DE ESCOLA

# Revitalização da Carreira do Magistério SC



## EVOLUÇÃO VENCIMENTO MAGISTÉRIO SC

	Piso SC	Graduação	Salário mínimo	Inflação	Fundeb SC (em milhões)
2010	609,46	993,20	510,00	--	1.458
2011	1.187,00	1.380,00	545,00	6,50%	1.675
2012	1.450,87	1.490,40	622,00	5,53%	1.704
2013	1.567,00	1.672,63 **	678,00	4,5 % *	1.741 *
Variação 2010-12	138%	50%	21,9%	12,38%	16,88%
Variação 2010-13	157%	68,41% **	32,9%	17,44%*	19,41% *

\* estimativa

\*\* proposta para 2013



Revitalização da Carreira  
do Magistério SC



# PROPOSTA REVITALIZAÇÃO DA CARREIRA



GOVERNO DE SANTA CATARINA  
SECRETARIA DE ESTADO DA EDUCAÇÃO

# Revitalização da Carreira do Magistério SC



## DESCOMPACTAÇÃO TABELA SALARIAL ATÉ 2015

Progressão vertical (diferenças % entre níveis)	Tabela 2012	Proposta descompactação até 2015
Graduação - piso	2,72%	30%
Especialização - piso	28,28%	50%
Mestrado - piso	38,15%	75%
Doutorado - piso	48,77%	100%

Progressão horizontal (diferença % entre referências)	0 a 2,5%	2,75%
Amplitude carreira (diferença % piso e maior vencimento)	72%	135%

Impacto total - R\$ 800 milhões



# Revitalização da Carreira do Magistério SC



## NOVA ESTRUTURA DE TABELA DO MAGISTÉRIO

Níveis		Referências							
Proposta	Atual	A	B	C	D	E	F	G	
1	Nível Médio e Licenciatura Curta	1	1,000000	1,027500	1,055800	1,084800	1,114600	1,145300	1,176800
		2	1,000000	1,027500	1,055800	1,084800	1,114600	1,145300	1,176800
		3	1,000000	1,027500	1,055800	1,084800	1,114600	1,145300	1,176800
		4	1,000000	1,027500	1,055800	1,084800	1,114600	1,145300	1,176800
		5	1,000000	1,027500	1,055800	1,084800	1,114600	1,145300	1,176800
		6	1,000000	1,027500	1,055800	1,084800	1,114600	1,145300	1,176800
2	Graduação	7	1,300000	1,335750	1,372483	1,410226	1,449008	1,488855	1,529799
		8	1,300000	1,335750	1,372483	1,410226	1,449008	1,488855	1,529799
		9	1,300000	1,335750	1,372483	1,410226	1,449008	1,488855	1,529799
3	Especialização	10	1,500000	1,541250	1,583634	1,627184	1,671932	1,717910	1,765153
4	Mestrado	11	1,750000	1,798125	1,847573	1,898382	1,950587	2,004228	2,059345
5	Doutorado	12	2,000000	2,055000	2,111513	2,169579	2,229243	2,290547	2,353537

# Revitalização da Carreira do Magistério SC



## ETAPA 1 - PROPOSTA PARA 2013

Níveis	Tabela 2012	Tabela 2013
Piso	1.450,87	1.567,00
Graduação	1.490,40	1.672,63
Especialização	1.861,31	2.024,37
Mestrado	2.004,43	2.250,36
Doutorado	2.158,55	2.483,69

Além do valor do vencimento básico, o professor recebe: regência de classe (25% ou 40%) + triênios + vale-alimentação

Níveis	Ganhos
Piso	8,00%
Graduação	12,23 a 12,90%
Pós-graduação (especialização, mestrado e doutorado)	8,76 a 15,78%

Obs.: O nível de graduação já ganhou 5,13% em janeiro. O restante para chegar a 12,23% será concedido em abril e outubro.

**Impacto – R\$ 250 milhões no ano**



## PROPOSTA DE AÇÕES 2013

Para minimizar o impacto da proposta e garantir recursos para investimento e manutenção de escolas será preciso:

- limitar a contratação de ACTs em 12 mil (relação professor/aluno de 1:12 para 1:16);
- parcelamento da proposta em 2 parcelas: abril e outubro.

# Revitalização da Carreira do Magistério SC



## TABELA MAGISTÉRIO ABRIL 2013

Níveis		Referências							
Proposta	Atua I	A	B	C	D	E	F	G	
1	Nível Médio e Licenciatura Curta	1	1.567,00	1.567,00	1.567,00	1.567,00	1.567,00	1.567,00	1.567,00
		2	1.567,00	1.567,00	1.567,00	1.567,00	1.567,00	1.567,00	1.567,00
		3	1.567,00	1.567,00	1.567,00	1.567,00	1.567,00	1.567,00	1.567,00
		4	1.567,00	1.567,00	1.567,00	1.567,00	1.567,00	1.567,00	1.567,00
		5	1.567,00	1.567,00	1.567,00	1.567,00	1.567,00	1.567,00	1.567,00
		6	1.567,00	1.567,00	1.567,00	1.567,00	1.567,00	1.567,00	1.638,18
2	Graduação	7	1.581,52	1.621,90	1.663,31	1.705,79	1.749,36	1.794,03	1.839,87
		8	1.581,52	1.621,90	1.663,31	1.705,79	1.749,36	1.794,03	1.839,87
		9	1.581,52	1.621,90	1.663,31	1.705,79	1.749,36	1.794,03	1.839,87
3	Especialização	10	1.942,83	1.992,38	2.043,20	2.095,32	2.148,75	2.203,57	2.259,78
4	Mestrado	11	2.127,39	2.181,71	2.237,43	2.294,58	2.353,17	2.413,27	2.474,92
5	Doutorado	12	2.321,12	2.380,44	2.441,29	2.503,71	2.567,73	2.633,36	2.700,69

# Revitalização da Carreira do Magistério SC



## TABELA MAGISTÉRIO OUTUBRO 2013

Níveis		Referências							
Proposta	Atua I	A	B	C	D	E	F	G	
<b>1</b>	<b>Nível Médio e Licenciatura Curta</b>	<b>1</b>	1.567,00	1.567,00	1.567,00	1.567,00	1.567,00	1.567,00	1.567,00
		<b>2</b>	1.567,00	1.567,00	1.567,00	1.567,00	1.567,00	1.567,00	1.567,00
		<b>3</b>	1.567,00	1.567,00	1.567,00	1.567,00	1.567,00	1.567,00	1.567,00
		<b>4</b>	1.567,00	1.567,00	1.567,00	1.567,00	1.567,00	1.567,00	1.567,00
		<b>5</b>	1.567,00	1.567,00	1.567,00	1.567,00	1.567,00	1.567,00	1.567,00
		<b>6</b>	1.567,00	1.567,00	1.567,00	1.567,00	1.567,00	1.567,00	1.679,35
<b>2</b>	<b>Graduação</b>	<b>7</b>	1.672,63	1.716,15	1.760,78	1.806,59	1.853,60	1.901,83	1.951,34
		<b>8</b>	1.672,63	1.716,15	1.760,78	1.806,59	1.853,60	1.901,83	1.951,34
		<b>9</b>	1.672,63	1.716,15	1.760,78	1.806,59	1.853,60	1.901,83	1.951,34
<b>3</b>	<b>Especialização</b>	<b>10</b>	2.024,37	2.076,93	2.130,87	2.186,21	2.242,99	2.301,25	2.361,02
<b>4</b>	<b>Mestrado</b>	<b>11</b>	2.250,36	2.308,90	2.368,98	2.430,61	2.493,85	2.558,74	2.625,33
<b>5</b>	<b>Doutorado</b>	<b>12</b>	2.483,69	2.548,39	2.614,78	2.682,91	2.752,83	2.824,55	2.898,15



## ETAPA 2 – PROPOSTA DE AÇÕES ATÉ 2015

Para minimizar o impacto da proposta até 2015 e garantir recursos para investimento e manutenção de escolas será preciso:

- parcelamento da descompactação;
- adequação da regência de classe privilegiando professores de sala de aula;
- otimização rede estadual: relação professor-aluno (de 1:12 para 1:20);
- outras ações que limitem o comprometimento do Fundeb com pessoal em 80%.





## ENCAMINHAMENTOS

**ETAPA 1** – prazo até dia 8 de fevereiro para conclusão da proposta (ajustes de prazo) para 2013 e viabilizar o encaminhamento do PL à ALESC ainda em fevereiro para aprovação.

**ETAPA 2** – prazo de 45 dias para conclusão da proposta de tabela e ações para 2014/2015 e viabilizar o encaminhamento do PL à ALESC até final de março para aprovação.

Revitalização da Carreira  
do Magistério SC



# MUITO OBRIGADO!!

**Contato:**  
**[gabs@sed.sc.gov.br](mailto:gabs@sed.sc.gov.br)**



GOVERNO DE SANTA CATARINA  
**SECRETARIA DE ESTADO DA EDUCAÇÃO**